

MANUAL ROBOCODE

O QUE É O ROBOCODE?

Robocode é um jogo de programação onde seu principal objetivo é destruir seus oponentes usando linguagem programação tanto java como C#. Os jogadores desenvolvem tanques de guerras os quais são colocados em arenas para competir com outros adversários.

Se você assim como esta equipe ficou curiosa para desvendar os detalhes e códigos por trás dessa maravilhosa ferramenta você primeiramente precisará instalá-la, confira abaixo a forma de instalar o Robocode na plataforma Windows, disponibilizando a você a maneira correta de como realizar o download, instalação, criação de robôs e batalhas no *Robocode*.

PRIMEIROS PASSOS

1. Instalação

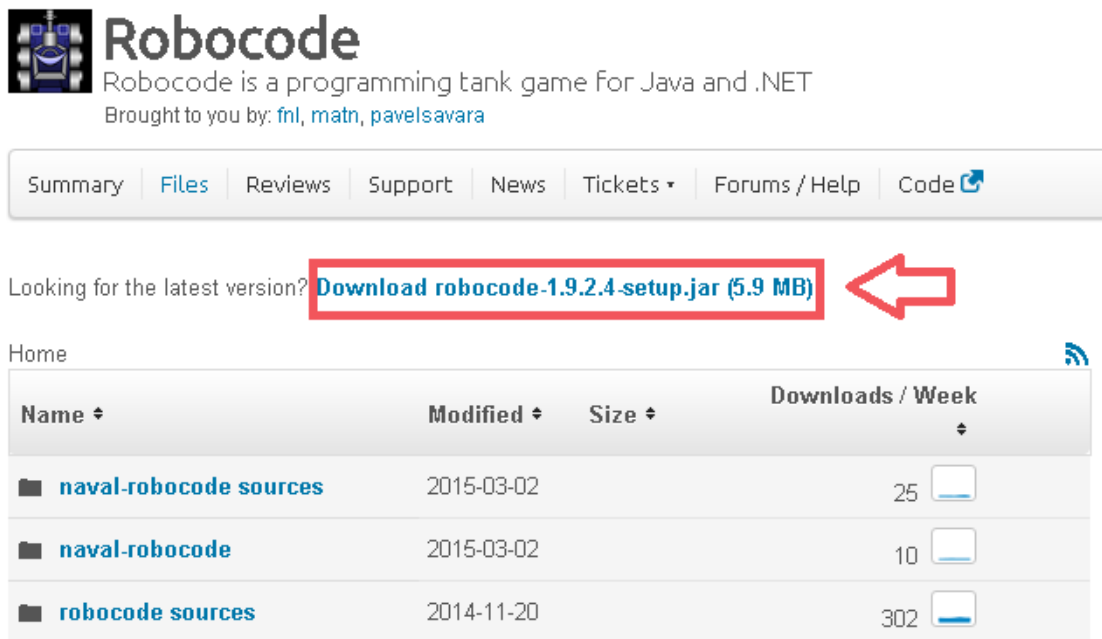
Para que você consiga escrever os códigos e assim consiga montar seu robo, primeiramente você precisa instalar a plataforma.

Se você está utilizando a plataforma Windows é necessário apenas que entre no site oficial do robocode que se encontra neste domínio: <http://robocode.sourceforge.net/>, e procurar pelo menu download:





Após você encontrar o menu download, clique sobre ele e você será redirecionado há uma outra tela que se encontra no seguinte domínio:


<http://sourceforge.net/projects/robocode/files/>. Após acessá-lo clique sobre a frase que diz “Procurando a versão mais recente? Baixar Robocode - 1.9.2.4 - setup.jar (5,9 MB)” como sugere a imagem abaixo:









Robocode
Robocode is a programming tank game For Java and .NET
Brought to you by: [fnl](#), [matn](#), [pavelsavara](#)

Summary | **Files** | Reviews | Support | News | Tickets ▾ | Forums / Help | Code 

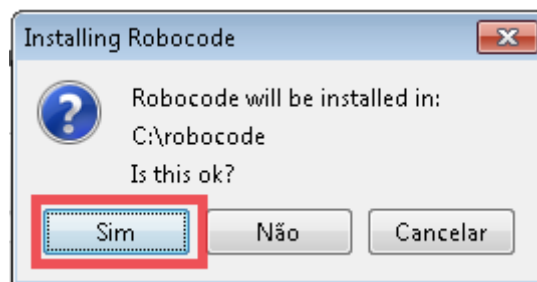
Looking for the latest version? **Download robocode-1.9.2.4-setup.jar (5.9 MB)** 

Home 

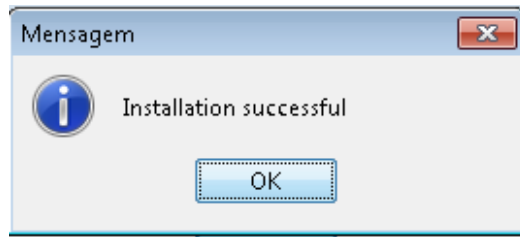
Name ↕	Modified ↕	Size ↕	Downloads / Week ↕
 naval-robocode sources	2015-03-02		25 
 naval-robocode	2015-03-02		10 
 robocode sources	2014-11-20		302 

Aguarde enquanto o download é efetuado, não há um tempo estipulado para que ele seja concluído pois isso dependerá apenas da velocidade de sua internet.

Após a conclusão do download clique duas vezes sobre o pacote que estará na sua lista de download com o nome do Robocode e sua respectiva versão. A seguinte tela se abrirá, clique em sim.



A instalação começará e após alguns minutos outras mensagens pareceram perguntando se você concorda com a instalação e coisas do tipo clique nas confirmações afirmativas. Após a instalação ser concluída a seguinte mensagem aparecerá:



Pronto! Você conseguiu instalar com muito êxito seu Robocode e agora pode se divertir por horas programando e sendo feliz :D.